

GOBIERNO DEL ESTADO DE CHIHUAHUA
SEGUIMIENTO DE INDICADORES
Presentados al Honorable Congreso del Estado
Mes de Febrero del 2023

Ente Público	104 - SECRETARIA DE INNOVACION Y DESARROLLO ECONOMICO				
Programa presupuestario	1S043B1 - APOYO PARA EL FOMENTO A LA ECONOMIA SOCIAL				
Definición del Programa	Fortalecer la organización y el desarrollo de las capacidades de los sectores productivos del estado para promover un crecimiento sustentable con mejores ingresos para las y los chihuahuenses a través de la asesoría, gestión para constitución, capacitación, proyectos sociales productivos e incentivos económicos a los Organismos del Sector Social de la Economía.				
Problema que atiende el Programa	107025 - Los Organismos del Sector Social de la Economía (OSSE) establecidos en el Estado de Chihuahua tienen bajo desarrollo de la competitividad. Los Organismos del Sector Social de la Economía (OSSE) establecidos en el Estado de Chihuahua corresponde a 6684 que requieren de herramientas y apoyos para elevar su competitividad.				

POBLACIONES					
Tipo	Descripción	Unidad de Medida Población	Total	Mujeres	Hombres
REFERENCIA	Los Organismos del Sector Social de la Economía (OSSE) en el Estado	Los Organismos del Sector Social de la Economía (OSSE) en el Estado	6,684	0	0
NO AFECTADA	Los Organismos del Sector Social de la Economía (OSSE) en el Estado sin problema	Los Organismos del Sector Social de la Economía (OSSE) en el Estado	0	0	0
POTENCIAL (AFECTADA)	Los Organismos del Sector Social de la Economía (OSSE) en el Estado con problema	Los Organismos del Sector Social de la Economía (OSSE) en el Estado	6,684	0	0
OBJETIVO	Los Organismos del Sector Social de la Economía (OSSE) en el Estado que se pretende atender	Los Organismos del Sector Social de la Economía (OSSE) en el Estado	85	0	0
POSTERGADA	Los Organismos del Sector Social de la Economía (OSSE) en el Estado postergados	Los Organismos del Sector Social de la Economía (OSSE) en el Estado	6,599	0	0
ATENDIDA	Los Organismos del Sector Social de la Economía (OSSE) en el Estado que se pretende atender	Los Organismos del Sector Social de la Economía (OSSE) en el Estado	0	0	0

ALINEACIÓN A INSTRUMENTOS DE PLANEACIÓN ESTRATÉGICA	
Eje Rector - Tema - Tema Transversal	E202T4 - CRECIMIENTO ECONOMICO, INNOVADOR Y COMPETITIVO - ECONOMIA SOCIAL - RESPETO DE LOS DERECHOS HUMANOS
OBJETIVO	Objetivos de Desarrollo Sostenible OD08 - Promover el crecimiento económico sostenido, inclusivo y sostenible, el empleo pleno y productivo y el trabajo decente para todos
TEMA	Plan Nacional de Desarrollo E306 - Impulsar la reactivación económica, el mercado interno y el empleo
OBJETIVO	Plan Estatal de Desarrollo 2022-2027 E20201001 - Fortalecer e impulsar proyectos de economía social solidaria que contribuyan a una distribución equitativa y equilibrada de los recursos productivos y las capacidades individuales y colectivas que generen un beneficio colectivo por medio de la entabildad económica.
OBJETIVO	Programas de Mediano Plazo 2022 -2027 PS08020001 - Fortalecer el ecosistema empresarial y de emprendimiento para elevar la competitividad de las MIPYMES en el estado.

PRESUPUESTO DEL PROGRAMA					
Mensual			Acumulado		
Autorizado	Modificado	Gasto	Autorizado	Modificado	Gasto
4,546,706.00	4,692,675.17	152,971.13	4,546,706.00	4,692,675.17	335,352.92
		3.26			7.15

INDICADORES DEL PROGRAMA			
Total de Indicadores presentados al H. Congreso	Indicadores con avance	Indicadores sin avance	Indicadores sin avance - Con justificación
2	2.00	0	0

GOBIERNO DEL ESTADO DE CHIHUAHUA
SEGUIMIENTO DE INDICADORES
Presentados al Honorable Congreso del Estado
Mes de Febrero del 2023

Ente Público	104 - SECRETARIA DE INNOVACION Y DESARROLLO ECONOMICO	
Programa presupuestario	1S043B1 - APOYO PARA EL FOMENTO A LA ECONOMIA SOCIAL	
Definición del Programa	Fortalecer la organización y el desarrollo de las capacidades de los sectores productivos del estado para promover un crecimiento sustentable con mejores ingresos para las y los chihuahuenses a través de la asesoría, gestión para constitución, capacitación, proyectos sociales productivos e incentivos económicos a los Organismos del Sector Social de la Economía.	
Problema que atiende el Programa	107025 - Los Organismos del Sector Social de la Economía (OSSE) establecidos en el Estado de Chihuahua tienen bajo desarrollo de la competitividad. Los Organismos del Sector Social de la Economía (OSSE) establecidos en el Estado de Chihuahua corresponde a 6684 que requieren de herramientas y apoyos para elevar su competitividad.	

		FUENTES DE FINANCIAMIENTO					Gasto	Varición
Clave	Descripción	Origen	Interrelaciones	Porcentaje	Autorizado	Modificado		
1110199	RECURSOS DEL ESTADO	RECURSOS FISCALES	1S043B1 - APOYO PARA EL FOMENTO A LA ECONOMIA SOCIAL	71.02%	3,229,000.00	3,275,645.00	52,867.69	3,227,777.31
1521699	FONDO GENERAL DE PARTICIPACIONES	RECURSOS FEDERALES	1S043B1 - APOYO PARA EL FOMENTO A LA ECONOMIA SOCIAL	28.98%	1,317,706.00	1,417,030.17	282,485.23	1,134,544.94
Total de presupuesto				100.00%	4,546,706.00	4,692,675.17	335,352.92	4,357,322.25

GOBIERNO DEL ESTADO DE CHIHUAHUA
SEGUIMIENTO DE INDICADORES
Presentados al Honorable Congreso del Estado
Mes de Febrero del 2023

104 - SECRETARÍA DE INNOVACIÓN Y DESARROLLO ECONÓMICO								
1S043B1 - APOYO PARA EL FOMENTO A LA ECONOMÍA SOCIAL								
DATOS DEL PROGRAMA								
Definición del programa Fortalecer la organización y el desarrollo de las capacidades de los sectores productivos del estado para promover un crecimiento sustentable con mejores ingresos para las y los chihuahuenses a través de la asesoría, gestión para constitución, capacitación, proyectos sociales productivos e incentivos económicos a los Organismos del Sector Social de la Economía.				Beneficiarios				
				Población	Tipo	M	H	Total
				OBJETIVO	Los Organismos del Sector Social de la Economía (OSSE) en el Estado que se pretende atender	0.00	0.00	85.00
				ATENDIDA	Los Organismos del Sector Social de la Economía (OSSE) en el Estado que se pretende atender	0.00	0.00	0.00
				Recursos del Programa				
Presupuesto Autorizado	Presupuesto Modificado	Gasto	Variación Presup. Modificado vs Gasto					
0.00	0.00	0.00	0.00					
DATOS DEL INDICADOR								
Resumen Narrativo								
Nivel	Contribuir en fortalecer e impulsar proyectos de economía social solidaria que contribuyan a una distribución equitativa y equilibrada de los recursos productivos y las capacidades individuales y colectivas que generen un beneficio colectivo por medio de la rentabilidad económica, a través del incremento de la competitividad de los Organismos del Sector Social de la Economía (OSSE) en el estado							
FIN	Contribuir en fortalecer e impulsar proyectos de economía social solidaria que contribuyan a una distribución equitativa y equilibrada de los recursos productivos y las capacidades individuales y colectivas que generen un beneficio colectivo por medio de la rentabilidad económica, a través del incremento de la competitividad de los Organismos del Sector Social de la Economía (OSSE) en el estado							
Nombre del Indicador	Descripción del Indicador	Fórmula	Descripción de la Fórmula	Método de Cálculo	Tipo	Dimensión	Frecuencia	
Variación porcentual de los empleos conservados en los organismos del sector social de la economía apoyados	Mide la variación porcentual de empleos conservados en los organismos del sector social de la economía apoyados en el año actual con respecto al año anterior	$((ECT/ECT1)-1)*100$	((Empleos conservados por los organismos del sector social de la economía en el año actual/Empleos conservados por los organismos del sector social de la economía en el año anterior)-1)*100	Variación Porcentual	Estratégico	Eficacia	Anual	
Línea Base y Metas del Indicador								
Trayectoria	Descripción de las Variables	Unidad de Medida	Clasificación	Valor Inicial	Valor Programado	Línea Base	Meta	
ASCENDENTE	ECT - Empleos conservados por los organismos del sector social de la economía en el año actual	Empleos conservados por los Organismos del Sector Social de la Economía	ACUMULADO	2,108.00	2,200.00	27.45	4.36	
	ECT1 - Empleos conservados por los organismos del sector social de la economía en el año anterior	Empleos conservados por los Organismos del Sector Social de la Economía	CONSTANTE	1,654.00	2,108.00			

GOBIERNO DEL ESTADO DE CHIHUAHUA
SEGUIMIENTO DE INDICADORES
Presentados al Honorable Congreso del Estado
Mes de Febrero del 2023

104 - SECRETARIA DE INNOVACION Y DESARROLLO ECONOMICO							
1S043B1 - APOYO PARA EL FOMENTO A LA ECONOMIA SOCIAL							
DATOS DEL PROGRAMA							
Definición del programa Fortalecer la organización y el desarrollo de las capacidades de los sectores productivos del estado para promover un crecimiento sustentable con mejores ingresos para las y los chihuahuenses a través de la asesoría, gestión para constitución, capacitación, proyectos sociales productivos e incentivos económicos a los Organismos del Sector Social de la Economía.	Beneficiarios						
	Población	Tipo	M	H			
	OBJETIVO	Los Organismos del Sector Social de la Economía (OSSE) en el Estado que se pretende atender	0.00	0.00	85.00		
	ATENDIDA	Los Organismos del Sector Social de la Economía (OSSE) en el Estado que se pretende atender	0.00	0.00	0.00		
	Recursos del Programa						
	Presupuesto Autorizado	Presupuesto Modificado	Gasto	Variación Presup. Modificado vs Gasto			
0.00	0.00	0.00	0.00				
Seguimiento del Indicador							
Variables del Indicador			Valor Logrado del Mes		Avances del Indicador		
			Mensual	Acumulado	Avance Acum / Meta		
Empleos conservados por los organismos del sector social de la economía en el año actual			0.00	-100.00	0.00	0.00%	
Empleos conservados por los organismos del sector social de la economía en el año anterior			2,108.00				
Justificación Mensual							
En este mes de febrero, están sin adherirse más integrantes a los grupos productivos, cooperativas o constituirse OSSEs.							
Observaciones Mensual							

GOBIERNO DEL ESTADO DE CHIHUAHUA
SEGUIMIENTO DE INDICADORES
Presentados al Honorable Congreso del Estado
Mes de Febrero del 2023

104 - SECRETARIA DE INNOVACION Y DESARROLLO ECONOMICO									
1S043B1 - APOYO PARA EL FOMENTO A LA ECONOMIA SOCIAL									
DATOS DEL PROGRAMA									
Definición del programa					Beneficiarios				
Fortalecer la organización y el desarrollo de las capacidades de los sectores productivos del estado para promover un crecimiento sustentable con mejores ingresos para las y los chihuahuenses a través de la asesoría, gestión para constitución, capacitación, proyectos sociales productivos e incentivos económicos a los Organismos del Sector Social de la Economía.					Población	Tipo	M	H	Total
					OBJETIVO	Los Organismos del Sector Social de la Economía (OSSE) en el Estado que se pretende atender	0.00	0.00	85.00
					ATENDIDA	Los Organismos del Sector Social de la Economía (OSSE) en el Estado que se pretende atender	0.00	0.00	0.00
Recursos del Programa									
Presupuesto Autorizado			Presupuesto Modificado		Gasto		Variación Presup. Modificado vs Gasto		
0.00			0.00		0.00		0.00		
DATOS DEL INDICADOR									
Resumen Narrativo									
Nivel	Los Organismos del Sector Social de la Economía (OSSE) establecidos en el estado de Chihuahua incrementan su competitividad								
PROPOSITO									
Nombre del Indicador	Descripción del Indicador	Fórmula	Descripción de la Fórmula	Método de Cálculo	Tipo	Dimensión	Frecuencia		
Variación porcentual de los empleos generados en los organismos del sector social de la economía apoyados	Mide la variación porcentual de empleos generados en los organismos del sector social de la economía apoyados en el año actual con respecto al año anterior	$((EGT/EGT1)-1)*100$	((Empleos generados por los organismos del sector social de la economía en el año actual/Empleos generados por los organismos del sector social de la economía en el año actual1)-1)*100	Variación Porcentual	Estratégico	Eficacia	Anual		
Línea Base y Metas del Indicador									
Trayectoria	Descripción de las Variables	Unidad de Medida	Clasificación	Valor Inicial	Valor Programado	Línea Base	Meta		
ASCENDENTE	EGT - Empleos generados por los organismos del sector social de la economía en el año actual	Empleos generados por los Organismos del Sector Social de la Economía	ACUMULADO	39.00	50.00	39.29	28.21		
	EGT1 - Empleos generados por los organismos del sector social de la economía en el año anterior	Empleos generados por los Organismos del Sector Social de la Economía	CONSTANTE	28.00	39.00				

GOBIERNO DEL ESTADO DE CHIHUAHUA
SEGUIMIENTO DE INDICADORES
Presentados al Honorable Congreso del Estado
Mes de Febrero del 2023

104 - SECRETARIA DE INNOVACION Y DESARROLLO ECONOMICO					
1S043B1 - APOYO PARA EL FOMENTO A LA ECONOMIA SOCIAL					
DATOS DEL PROGRAMA					
Definición del programa Fortalecer la organización y el desarrollo de las capacidades de los sectores productivos del estado para promover un crecimiento sustentable con mejores ingresos para las y los chihuahuenses a través de la asesoría, gestión para constitución, capacitación, proyectos sociales productivos e incentivos económicos a los Organismos del Sector Social de la Economía.	Beneficiarios				
	Población	Tipo	M	H	Total
	OBJETIVO	Los Organismos del Sector Social de la Economía (OSSE) en el Estado que se pretende atender	0.00	0.00	85.00
	ATENDIDA	Los Organismos del Sector Social de la Economía (OSSE) en el Estado que se pretende atender	0.00	0.00	0.00
	Recursos del Programa				
	Presupuesto Autorizado	Presupuesto Modificado	Gasto	Variación Presup. Modificado vs Gasto	
0.00	0.00	0.00	0.00		
Seguimiento del Indicador					
VARIABLES DEL INDICADOR		Valor Logrado del Mes	Avances del Indicador		
			Mensual	Acumulado	Avance Acum / Meta
Empleos generados por los organismos del sector social de la economía en el año actual		0.00	-100.00	-100.00	-354.48%
Empleos generados por los organismos del sector social de la economía en el año anterior		39.00			
Justificación Mensual					
En este mes de febrero, están sin adherirse más integrantes a los grupos productivos, cooperativas o constituirse OSSEs.					
Observaciones Mensual					


GOBIERNO DEL ESTADO DE CHIHUAHUA
SEGUIMIENTO DE INDICADORES
Presentados al Honorable Congreso del Estado

Mes de Febrero del 2023

104 - SECRETARIA DE INNOVACION Y DESARROLLO ECONOMICO					
1S043B1 - APOYO PARA EL FOMENTO A LA ECONOMIA SOCIAL					
DATOS DEL PROGRAMA					
Definición del programa			Beneficiarios		
Fortalecer la organización y el desarrollo de las capacidades de los sectores productivos del estado para promover un crecimiento sustentable con mejores ingresos para las y los chihuahuenses a través de la asesoría, gestión para constitución, capacitación, proyectos sociales productivos e incentivos económicos a los Organismos del Sector Social de la Economía.			Población	Tipo	Total
			OBJETIVO	Los Organismos del Sector Social de la Economía (OSSE) en el Estado que se pretende atender	85.00
			ATENDIDA	Los Organismos del Sector Social de la Economía (OSSE) en el Estado que se pretende atender	0.00
			Recursos del Programa		
Presupuesto Autorizado		Presupuesto Modificado	Gasto	Variación Presup. Modificado vs Gasto	
0.00		0.00	0.00	0.00	

Observaciones Generales del Programa Presupuestario en el Período


Responsable del Programa




Ing. Arturo Acosta Fernández
Director de Economía Social

GOBIERNO DEL ESTADO DE CHIHUAHUA
SEGUIMIENTO DE INDICADORES
Presentados al Honorable Congreso del Estado
Mes de Febrero del 2023

104 - SECRETARIA DE INNOVACION Y DESARROLLO ECONOMICO					
1S043B1 - APOYO PARA EL FOMENTO A LA ECONOMIA SOCIAL					
DATOS DEL PROGRAMA					
Definición del programa Fortalecer la organización y el desarrollo de las capacidades de los sectores productivos del estado para promover un crecimiento sustentable con mejores ingresos para las y los chihuahuenses a través de la asesoría, gestión para constitución, capacitación, proyectos sociales productivos e incentivos económicos a los Organismos del Sector Social de la Economía.	Beneficiarios				
	Población	Tipo	M	H	
	OBJETIVO	Los Organismos del Sector Social de la Economía (OSSE) en el Estado que se pretende atender	0,00	0,00	85,00
	ATENDIDA	Los Organismos del Sector Social de la Economía (OSSE) en el Estado que se pretende atender	0,00	0,00	0,00
	Recursos del Programa				
Presupuesto Autorizado	Presupuesto Modificado	Gasto	Variación Presup. Modificado vs Gasto		
0,00	0,00	0,00	0,00		



Responsable del Ente Público



Mtra. María Angélica Granados Trespalcacios
Secretaría de Innovación y Desarrollo Económico

GOBIERNO DEL ESTADO DE CHIHUAHUA
SEGUIMIENTO DE INDICADORES
Presentados al Honorable Congreso del Estado
Mes de Febrero del 2023

Ente Público	104 - SECRETARIA DE INNOVACION Y DESARROLLO ECONOMICO
Programa presupuestario	1S050B1 - APOYO PARA EL DESARROLLO DE EMPRENDIMIENTOS Y ESCALAMIENTO DE MIPYMES COMERCIALES
Definición del Programa	Generar sinergias que fortalezcan las y los empresarios de las micro, pequeñas y medianas empresas comerciales a través de los servicios para la creación de nuevas empresas, asesorías, certificaciones, apoyos económicos así como gestiones; a fin de que se integren a cadenas de valor y aumenten su esperanza de vida.
Problema que atiende el Programa	107029 - Las y los empresarios de las micro, pequeñas y medianas empresas del sector comercio del estado de Chihuahua tienen limitada esperanza de vida en sus empresas. Las y los empresarios de las micro, pequeñas y medianas empresas del sector comercio y servicios corresponde a 25,395 que requieren de herramientas y apoyos para elevar su nivel de crecimiento.

POBLACIONES					
Tipo	Descripción	Unidad de Medida Población	Total	Mujeres	Hombres
REFERENCIA	Las y los empresarios de MIPyMEs Comerciales en el Estado	Las y los empresarios de MiPyMEs comerciales	40,000	16,000	24,000
NO AFECTADA	Las y los empresarios de MIPyMEs Comerciales en el Estado sin problema	Las y los empresarios de MiPyMEs comerciales	14,605	5,842	8,763
POTENCIAL (AFECTADA)	Las y los empresarios de MIPyMEs Comerciales en el Estado con problema	Las y los empresarios de MiPyMEs comerciales	25,395	10,158	15,237
OBJETIVO	Las y los empresarios de las micro, pequeñas y medianas empresas comerciales en el Estado que se pretende atender.	Las y los empresarios de las micro, pequeñas y medianas empresas comerciales	7,870	3,148	4,722
POSTERGADA	Las y los empresarios de MIPyMEs Comerciales en el Estado postergados.	Las y los empresarios de MiPyMEs comerciales	17,525	7,010	10,515
ATENDIDA	Las y los empresarios de las micro, pequeñas y medianas empresas comerciales en el Estado que se pretende atender.	Las y los empresarios de las micro, pequeñas y medianas empresas comerciales	609	315	294

ALINEACIÓN A INSTRUMENTOS DE PLANEACIÓN ESTRATÉGICA	
Eje Rector - Tema - Tema Transversal	E201T4 - CRECIMIENTO ECONOMICO, INNOVADOR Y COMPETITIVO - DESARROLLO Y CRECIMIENTO DE MICROS, PEQUEÑAS Y MEDIANAS EMPRESAS (MIPYMES) - RESPETO DE LOS DERECHOS HUMANOS
Objetivos de Desarrollo Sostenible	
OBJETIVO	OD08 - Promover el crecimiento económico sostenido, inclusivo y sostenible, el empleo pleno y productivo y el trabajo decente para todos
Plan Nacional de Desarrollo	
TEMA	E306 - Impulsar la reactivación económica, el mercado interno y el empleo
Plan Estatal de Desarrollo 2022-2027	
OBJETIVO	E20101001 - Contribuir en incrementar el crecimiento, desarrollo y competitividad de las micro, pequeñas y medianas empresas comerciales a través de la permanencia en el mercado.
Programas de Mediano Plazo 2022 -2027	
OBJETIVO	PS08020001 - Fortalecer el ecosistema empresarial y de emprendimiento para elevar la competitividad de las MIPYMES en el estado.

PRESUPUESTO DEL PROGRAMA							
Mensual				Acumulado			
Autorizado	Modificado	Gasto	% de gasto / modificado	Autorizado	Modificado	Gasto	% de gasto / modificado
9,738,647.58	10,401,047.45	700,356.92	6.73	9,738,647.58	10,401,047.45	1,399,483.30	13.46

INDICADORES DEL PROGRAMA			
Total de Indicadores presentados al H. Congreso	Indicadores con avance	Indicadores sin avance	Indicadores sin avance - Con justificación
3	3.00	0	0

GOBIERNO DEL ESTADO DE CHIHUAHUA
SEGUIMIENTO DE INDICADORES
Presentados al Honorable Congreso del Estado
Mes de Febrero del 2023

Ente Público	104 - SECRETARIA DE INNOVACION Y DESARROLLO ECONOMICO								
Programa presupuestario	1S050B1 - APOYO PARA EL DESARROLLO DE EMPRENDIMIENTOS Y ESCALAMIENTO DE MIPYMES COMERCIALES								
Definición del Programa	Generar sinergias que fortalezcan las y los empresarios de las micro, pequeñas y medianas empresas comerciales a través de los servicios para la creación de nuevas empresas, asesorías, certificaciones, apoyos económicos así como gestiones; a fin de que se integren a cadenas de valor y aumenten su esperanza de vida.								
Problema que atiende el Programa	107029 - Las y los empresarios de las micro, pequeñas y medianas empresas del sector comercio del estado de Chihuahua tienen limitada esperanza de vida en sus empresas. Las y los empresarios de las micro, pequeñas y medianas empresas del sector comercio y servicios corresponde a 25,395 que requieren de herramientas y apoyos para elevar su nivel de crecimiento.								

FUENTES DE FINANCIAMIENTO									
Clave	Descripción	Origen	Interrelaciones	Porcentaje	Autorizado	Modificado	Gasto	Variación	
1110199	RECURSOS DEL ESTADO	RECURSOS FISCALES	1S050B1 - APOYO PARA EL DESARROLLO DE EMPRENDIMIENTOS Y ESCALAMIENTO DE MIPYMES COMERCIALES	55.27%	5,382,500.58	5,680,648.58	316,600.58	5,364,048.00	
1521699	FONDO GENERAL DE PARTICIPACIONES	RECURSOS FEDERALES	1S050B1 - APOYO PARA EL DESARROLLO DE EMPRENDIMIENTOS Y ESCALAMIENTO DE MIPYMES COMERCIALES	44.73%	4,356,147.00	4,720,398.87	1,082,882.72	3,637,516.15	
Total de presupuesto				100.00%	9,738,647.58	10,401,047.45	1,399,483.30	9,001,564.15	

GOBIERNO DEL ESTADO DE CHIHUAHUA
SEGUIMIENTO DE INDICADORES
Presentados al Honorable Congreso del Estado
Mes de Febrero del 2023

104 - SECRETARIA DE INNOVACION Y DESARROLLO ECONOMICO									
1S050B1 - APOYO PARA EL DESARROLLO DE EMPRENDIMIENTOS Y ESCALAMIENTO DE MIPYMES COMERCIALES									
DATOS DEL PROGRAMA									
Definición del programa					Beneficiarios				
Generar sinergias que fortalezcan las y los empresarios de las micro, pequeñas y medianas empresas comerciales a través de los servicios para la creación de nuevas empresas, asesorías, certificaciones, apoyos económicos así como gestiones; a fin de que se integren a cadenas de valor y aumenten su esperanza de vida.					Población	Tipo	M	H	Total
					OBJETIVO	Las y los empresarios de las micro, pequeñas y medianas empresas comerciales en el Estado que se pretende atender.	3,148.00	4,722.00	7,870.00
					ATENDIDA	Las y los empresarios de las micro, pequeñas y medianas empresas comerciales en el Estado que se pretende atender.	315.00	294.00	609.00
					Recursos del Programa				
Presupuesto Autorizado		Presupuesto Modificado	Gasto	Variación Presup. Modificado vs Gasto					
0.00		0.00	0.00	0.00					
DATOS DEL INDICADOR									
Nivel	Resumen Narrativo								
FIN	Contribuir a incrementar el crecimiento, desarrollo y competitividad las y los empresarios de las micro, pequeñas y medianas empresas comerciales a través de acrecentar su esperanza de vida de sus empresas								
Nombre del Indicador	Descripción del Indicador	Fórmula	Descripción de la Fórmula	Método de Cálculo	Tipo	Dimensión	Frecuencia		
Variación porcentual de empresas del sector comercial registradas	Mide la variación porcentual de empresas del sector comercial registradas en el año actual con respecto al año anterior	$((EESCRT/ESCRT1)-1)*100$	$((Empresas\ del\ sector\ comercial\ registradas\ en\ el\ año\ actual/Empresas\ del\ sector\ comercial\ registradas\ en\ el\ año\ anterior)-1)*100$	Variación Porcentual	Estratégico	Eficacia	Anual		
Línea Base y Metas del Indicador									
Trayectoria	Descripción de las Variables	Unidad de Medida	Clasificación	Valor Inicial	Valor Programado	Línea Base	Meta		
ASCENDENTE	EESCRT - Empresas del sector comercial registradas en el año actual	Empresas del sector comercial registradas	CONSTANTE	54,218.00	56,007.00	0	3.30		
	ESCRT1 - Empresas del sector comercial registradas en el año anterior	Empresas del sector comercial registradas	CONSTANTE	54,217.00	54,218.00				

GOBIERNO DEL ESTADO DE CHIHUAHUA
SEGUIMIENTO DE INDICADORES
Presentados al Honorable Congreso del Estado
Mes de Febrero del 2023

104 - SECRETARIA DE INNOVACION Y DESARROLLO ECONOMICO										
1S050B1 - APOYO PARA EL DESARROLLO DE EMPRENDIMIENTOS Y ESCALAMIENTO DE MIPYMES COMERCIALES										
DATOS DEL PROGRAMA										
Definición del programa					Beneficiarios					
Generar sinergias que fortalezcan las y los empresarios de las micro, pequeñas y medianas empresas comerciales a través de los servicios para la creación de nuevas empresas, asesorías, certificaciones, apoyos económicos así como gestiones; a fin de que se integren a cadenas de valor y aumenten su esperanza de vida.					Población	Tipo	M	H	Total	
					OBJETIVO	Las y los empresarios de las micro, pequeñas y medianas empresas comerciales en el Estado que se pretende atender.	3,148.00	4,722.00	7,870.00	
					ATENDIDA	Las y los empresarios de las micro, pequeñas y medianas empresas comerciales en el Estado que se pretende atender.	315.00	294.00	609.00	
					Recursos del Programa					
Presupuesto Autorizado		Presupuesto Modificado	Gasto	Variación Presup. Modificado vs Gasto						
0.00		0.00	0.00	0.00						
Seguimiento del Indicador										
Variables del Indicador							Valor Logrado del Mes	Avances del Indicador		
								Mensual	Acumulado	Avance Acum / Meta
Empresas del sector comercial registradas en el año actual							56,007.00	3.30	3.30	100.00%
Empresas del sector comercial registradas en el año anterior							54,218.00			
Justificación Mensual										
Este indicador se mide anualmente.										
Observacione Mensual										

GOBIERNO DEL ESTADO DE CHIHUAHUA
SEGUIMIENTO DE INDICADORES
Presentados al Honorable Congreso del Estado
Mes de Febrero del 2023

104 - SECRETARÍA DE INNOVACION Y DESARROLLO ECONOMICO								
1S050B1 - APOYO PARA EL DESARROLLO DE EMPRENDIMIENTOS Y ESCALAMIENTO DE MIPYMES COMERCIALES								
DATOS DEL PROGRAMA								
Definición del programa				Beneficiarios				
Generar sinergias que fortalezcan las y los empresarios de las micro, pequeñas y medianas empresas comerciales a través de los servicios para la creación de nuevas empresas, asesorías, certificaciones, apoyos económicos así como gestiones; a fin de que se integren a cadenas de valor y aumenten su esperanza de vida.				Población	Tipo	M	H	Total
				OBJETIVO	Las y los empresarios de las micro, pequeñas y medianas empresas comerciales en el Estado que se pretende atender.	3,148.00	4,722.00	7,870.00
				ATENDIDA	Las y los empresarios de las micro, pequeñas y medianas empresas comerciales en el Estado que se pretende atender.	315.00	294.00	609.00
				Recursos del Programa				
				Presupuesto Autorizado	Presupuesto Modificado	Gasto	Variación Presup. Modificado vs Gasto	
0.00	0.00	0.00	0.00					
DATOS DEL INDICADOR								
Nivel	Resumen Narrativo							
PROPOSITO	Las y los empresarios de las micro, pequeñas y medianas empresas comerciales acrecienten su esperanza de vida de sus empresas							
Nombre del Indicador	Descripción del Indicador	Fórmula	Descripción de la Fórmula	Método de Cálculo	Tipo	Dimensión	Frecuencia	
Porcentaje de empresas aperturadas por cada 100 mil habitantes	Mide el porcentaje del número de empresas aperturadas por cada 100 mil habitantes con respecto a las empresas programadas en el año actual	$(EAT/EPT1)*100$	(Empresas aperturadas por cada 100 mil habitantes en el año actual/Empresas programadas por cada 100 mil habitantes en el año actual)*100	Porcentaje	Estratégico	Eficacia	Anual	
Línea Base y Metas del Indicador								
Trayectoria	Descripción de las Variables	Unidad de Medida	Clasificación	Valor Inicial	Valor Programado	Línea Base	Meta	
ASCENDENTE	EAT - Empresas aperturadas por cada 100 mil habitantes en el año actual	Empresas	CONSTANTE	2,277.00	2,278.00	100	100	
	EPT1 - Empresas programadas por cada 100 mil habitantes en el año actual	Empresas	CONSTANTE	2,277.00	2,278.00			

GOBIERNO DEL ESTADO DE CHIHUAHUA
SEGUIMIENTO DE INDICADORES
Presentados al Honorable Congreso del Estado
Mes de Febrero del 2023

104 - SECRETARIA DE INNOVACION Y DESARROLLO ECONOMICO					
1S050B1 - APOYO PARA EL DESARROLLO DE EMPRENDIMIENTOS Y ESCALAMIENTO DE MIPYMES COMERCIALES					
DATOS DEL PROGRAMA					
Definición del programa		Beneficiarios			
Generar sinergias que fortalezcan las y los empresarios de las micro, pequeñas y medianas empresas comerciales a través de los servicios para la creación de nuevas empresas, asesorías, certificaciones, apoyos económicos así como gestiones; a fin de que se integren a cadenas de valor y aumenten su esperanza de vida.		Población	Tipo	Total	
		OBJETIVO	Las y los empresarios de las micro, pequeñas y medianas empresas comerciales en el Estado que se pretende atender.	7,870.00	
		ATENDIDA	Las y los empresarios de las micro, pequeñas y medianas empresas comerciales en el Estado que se pretende atender.	609.00	
		Recursos del Programa			
Presupuesto Autorizado	Presupuesto Modificado	Gasto	Variación Presup. Modificado vs Gasto		
0.00	0.00	0.00	0.00		
Seguimiento del Indicador					
Variables del Indicador		Valor Logrado del Mes	Avances del Indicador		
			Mensual	Acumulado	Avance Acum / Meta
Empresas aperturadas por cada 100 mil habitantes en el año actual		2,278.00	100.00	100.00	100.00%
Empresas programadas por cada 100 mil habitantes en el año actual		2,278.00			
Justificación Mensual					
Este indicador se mide anualmente.					
Observacione Mensual					

GOBIERNO DEL ESTADO DE CHIHUAHUA
SEGUIMIENTO DE INDICADORES
Presentados al Honorable Congreso del Estado
Mes de Febrero del 2023

104 - SECRETARIA DE INNOVACION Y DESARROLLO ECONOMICO									
1S050B1 - APOYO PARA EL DESARROLLO DE EMPRENDIMIENTOS Y ESCALAMIENTO DE MIPYMES COMERCIALES									
DATOS DEL PROGRAMA									
Definición del programa					Beneficiarios				
Generar sinergias que fortalezcan las y los empresarios de las micro, pequeñas y medianas empresas comerciales a través de los servicios para la creación de nuevas empresas, asesorías, certificaciones, apoyos económicos así como gestiones; a fin de que se integren a cadenas de valor y aumenten su esperanza de vida.					Población	Tipo	M	H	Total
					OBJETIVO	Las y los empresarios de las micro, pequeñas y medianas empresas comerciales en el Estado que se pretende atender.	3,148.00	4,722.00	7,870.00
					ATENDIDA	Las y los empresarios de las micro, pequeñas y medianas empresas comerciales en el Estado que se pretende atender.	315.00	294.00	609.00
					Recursos del Programa				
Presupuesto Autorizado		Presupuesto Modificado	Gasto	Variación Presup. Modificado vs Gasto					
0.00		0.00	0.00	0.00					
DATOS DEL INDICADOR									
Nivel	Resumen Narrativo								
ACTIVIDAD C0301	Desarrollo de talento empresarial a MIPyMEs.								
Nombre del Indicador	Descripción del Indicador	Fórmula	Descripción de la Fórmula	Método de Cálculo	Tipo	Dimensión	Frecuencia		
Porcentaje del número de empresarias capacitadas.	Mide el porcentaje del número de empresarias capacitadas en temas empresariales con respecto a las empresarias programadas en el año actual	$(EMCT/EMPCT1) * 100$	(Empresarias capacitadas en temas empresariales en el año actual./Empresarias programadas para capacitarse en temas empresariales en el año actual)*100	Porcentaje	Gestión	Eficiencia	Trimestral		
Línea Base y Metas del Indicador									
Trayectoria	Descripción de las Variables	Unidad de Medida	Clasificación	Valor Inicial	Valor Programado	Línea Base	Meta		
DESCENDENTE	EMCT - Empresarias capacitadas en temas empresariales en el año actual.	Empresarias capacitadas en temas empresariales	ACUMULADO	1,418.00	650.00	100	100		
	EMPCT1 - Empresarias programadas para capacitarse en temas empresariales en el año actual.	Empresarias capacitadas en temas empresariales	CONSTANTE	1,418.00	650.00				

GOBIERNO DEL ESTADO DE CHIHUAHUA
SEGUIMIENTO DE INDICADORES
Presentados al Honorable Congreso del Estado
Mes de Febrero del 2023

104 - SECRETARIA DE INNOVACION Y DESARROLLO ECONOMICO						
1S050B1 - APOYO PARA EL DESARROLLO DE EMPRENDIMIENTOS Y ESCALAMIENTO DE MIPYMES COMERCIALES						
DATOS DEL PROGRAMA						
Definición del programa		Beneficiarios				
Generar sinergias que fortalezcan las y los empresarios de las micro, pequeñas y medianas empresas comerciales a través de los servicios para la creación de nuevas empresas, asesorías, certificaciones, apoyos económicos así como gestiones; a fin de que se integren a cadenas de valor y aumenten su esperanza de vida.		Población	Tipo	M	H	Total
		OBJETIVO	Las y los empresarios de las micro, pequeñas y medianas empresas comerciales en el Estado que se pretende atender.	3,148.00	4,722.00	7,870.00
		ATENDIDA	Las y los empresarios de las micro, pequeñas y medianas empresas comerciales en el Estado que se pretende atender.	315.00	294.00	609.00
		Recursos del Programa				
		Presupuesto Autorizado	Presupuesto Modificado	Gasto	Variación Presup. Modificado vs Gasto	
		0.00	0.00	0.00	0.00	
Seguimiento del Indicador						
Variables del Indicador			Valor Logrado del Mes	Avances del Indicador		
				Mensual	Acumulado	Avance Acum / Meta
Empresarias capacitadas en temas empresariales en el año actual.			44.00	6.77	63.85	63.85%
Empresarias programadas para capacitarse en temas empresariales en el año actual.			650.00			
Justificación Mensual						
Observacione Mensual						

GOBIERNO DEL ESTADO DE CHIHUAHUA
SEGUIMIENTO DE INDICADORES
Presentados al Honorable Congreso del Estado
Mes de Febrero del 2023

104 - SECRETARIA DE INNOVACION Y DESARROLLO ECONOMICO				
1S050B1 - APOYO PARA EL DESARROLLO DE EMPRENDIMIENTOS Y ESCALAMIENTO DE MIPYMES COMERCIALES				
DATOS DEL PROGRAMA				
Definición del programa		Beneficiarios		
Generar sinergias que fortalezcan las y los empresarios de las micro, pequeñas y medianas empresas comerciales a través de los servicios para la creación de nuevas empresas, asesorías, certificaciones, apoyos económicos así como gestiones; a fin de que se integren a cadenas de valor y aumenten su esperanza de vida.		Población	Tipo	Total
		OBJETIVO	Las y los empresarios de las micro, pequeñas y medianas empresas comerciales en el Estado que se pretende atender.	7,870.00
		ATENDIDA	Las y los empresarios de las micro, pequeñas y medianas empresas comerciales en el Estado que se pretende atender.	609.00
		Recursos del Programa		
Presupuesto Autorizado	Presupuesto Modificado	Gasto	Variación Presup. Modificado vs Gasto	
0.00	0.00	0.00	0.00	

Observaciones Generales del Programa Presupuestario en el Período

Responsable del Programa


Mtro. Jesus Garcia López
Director de Emprendimiento y Desarrollo Empresarial

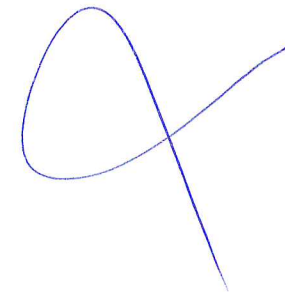
GOBIERNO DEL ESTADO DE CHIHUAHUA
SEGUIMIENTO DE INDICADORES
Presentados al Honorable Congreso del Estado
Mes de Febrero del 2023

104 - SECRETARIA DE INNOVACION Y DESARROLLO ECONOMICO					
1S050B1 - APOYO PARA EL DESARROLLO DE EMPRENDIMIENTOS Y ESCALAMIENTO DE MIPYMES COMERCIALES					
DATOS DEL PROGRAMA					
Definición del programa	Beneficiarios				
Generar sinergias que fortalezcan las y los empresarios de las micro, pequeñas y medianas empresas comerciales a través de los servicios para la creación de nuevas empresas, asesorías, certificaciones, apoyos económicos así como gestiones; a fin de que se integren a cadenas de valor y aumenten su esperanza de vida.	Población	Tipo	M	H	Total
	OBJETIVO	Las y los empresarios de las micro, pequeñas y medianas empresas comerciales en el Estado que se pretende atender.	3,148.00	4,722.00	7,870.00
	ATENDIDA	Las y los empresarios de las micro, pequeñas y medianas empresas comerciales en el Estado que se pretende atender.	315.00	294.00	609.00
	Recursos del Programa				
	Presupuesto Autorizado	Presupuesto Modificado	Gasto	Variación Presup. Modificado vs Gasto	
	0.00	0.00	0.00	0.00	

Responsable del Ente Público



Mtra. María Angélica Granados Trespalacios
Secretaría de Innovación y Desarrollo Económico



GOBIERNO DEL ESTADO DE CHIHUAHUA
SEGUIMIENTO DE INDICADORES
Presentados al Honorable Congreso del Estado
Mes de Febrero del 2023

Ente Público	104 - SECRETARIA DE INNOVACION Y DESARROLLO ECONOMICO
Programa presupuestario	2F009C1 - FOMENTO A LA ACTIVIDAD MINERA MEDIANTE EL DESARROLLO SUSTENTABLE
Definición del Programa	Impulsar el establecimiento, así como el desarrollo de la competitividad de las y los empresarios y/o concesionarios del sector minero-metalúrgico a través de la asesoría, capacitación y apoyos financieros.
Problema que atiende el Programa	107084 - Las y los empresarios y/o concesionarios del sector minero-metalúrgico tienen bajo desarrollo de la competitividad. Las y los empresarios y/o concesionarios del sector minero-metalúrgico corresponde a 1350 que requieren de herramientas y apoyos para elevar su competitividad.

POBLACIONES					
Tipo	Descripción	Unidad de Medida Población	Total	Mujeres	Hombres
REFERENCIA	Las y los empresarios y/o concesionarios del sector minero-metalúrgico en el Estado	Las y los empresarios y/o concesionarios del sector minero - metalúrgico	1,500	450	1,050
NO AFECTADA	Las y los empresarios y/o concesionarios del sector minero-metalúrgico en el Estado	Las y los empresarios y/o concesionarios del sector minero - metalúrgico	150	45	105
POTENCIAL (AFECTADA)	Las y los empresarios y/o concesionarios del sector minero-metalúrgico en el Estado	Las y los empresarios y/o concesionarios del sector minero - metalúrgico	1,350	405	945
OBJETIVO	Las y los empresarios y/o concesionarios del sector minero-metalúrgico que se pretende atender	Las y los empresarios y/o concesionarios del sector minero - metalúrgico	1,010	303	707
POSTERGADA	Las y los empresarios y/o concesionarios del sector minero-metalúrgico en el Estado	Las y los empresarios y/o concesionarios del sector minero - metalúrgico	340	102	238
ATENDIDA	Las y los empresarios y/o concesionarios del sector minero-metalúrgico que se pretende atender	Las y los empresarios y/o concesionarios del sector minero - metalúrgico	218	7	211

ALINEACIÓN A INSTRUMENTOS DE PLANEACIÓN ESTRATÉGICA	
Eje Rector - Tema - Tema Transversal	E207T4 - CRECIMIENTO ECONOMICO, INNOVADOR Y COMPETITIVO - MINERIA - RESPETO DE LOS DERECHOS HUMANOS
Objetivos de Desarrollo Sostenible	
OBJETIVO	OD08 - Promover el crecimiento económico sostenido, inclusivo y sostenible, el empleo pleno y productivo y el trabajo decente para todos
Plan Nacional de Desarrollo	
TEMA	E306 - Impulsar la reactivación económica, el mercado interno y el empleo
Plan Estatal de Desarrollo 2022-2027	
OBJETIVO	E20701001 - Impulsar la inversión y la competitividad del sector minero metalúrgico.
Programas de Mediano Plazo 2022-2027	
OBJETIVO	PS08020001 - Fortalecer el ecosistema empresarial y de emprendimiento para elevar la competitividad de las MIPYMES en el estado.

PRESUPUESTO DEL PROGRAMA							
Mensual				Acumulado			
Autorizado	Modificado	Gasto	% de gasto / modificado	Autorizado	Modificado	Gasto	% de gasto / modificado
3,580,625.00	3,936,832.31	307,158.09	7.80	3,580,625.00	3,936,832.31	616,153.54	15.65

INDICADORES DEL PROGRAMA			
Total de Indicadores presentados al H. Congreso	Indicadores con avance	Indicadores sin avance	Indicadores sin avance - Con justificación
2	2.00	0	0

GOBIERNO DEL ESTADO DE CHIHUAHUA
SEGUIMIENTO DE INDICADORES
Presentados al Honorable Congreso del Estado
Mes de Febrero del 2023

Ente Público		104 - SECRETARIA DE INNOVACION Y DESARROLLO ECONOMICO
Programa presupuestario		2F009C1 - FOMENTO A LA ACTIVIDAD MINERA MEDIANTE EL DESARROLLO SUSTENTABLE
Definición del Programa	Impulsar el establecimiento, así como el desarrollo de la competitividad de las y los empresarios y/o concesionarios del sector minero-metalúrgico a través de la asesoría, capacitación y apoyos financieros.	
Problema que atiende el Programa	107084 - Las y los empresarios y/o concesionarios del sector minero-metalúrgico tienen bajo desarrollo de la competitividad. Las y los empresarios y/o concesionarios del sector minero-metalúrgico corresponde a 1350 que requieren de herramientas y apoyos para elevar su competitividad.	

FUENTES DE FINANCIAMIENTO										
Clave	Descripción	Origen	Interrelaciones	Porcentaje	Autorizado	Modificado	Gasto	Variación		
1110199	RECURSOS DEL ESTADO	RECURSOS FISCALES	2F009C1 - FOMENTO A LA ACTIVIDAD MINERA MEDIANTE EL DESARROLLO SUSTENTABLE	56.66%	2,028,855.00	2,191,480.00	165,729.13	2,025,750.87		
1521699	FONDO GENERAL DE PARTICIPACIONES	RECURSOS FEDERALES	2F009C1 - FOMENTO A LA ACTIVIDAD MINERA MEDIANTE EL DESARROLLO SUSTENTABLE	43.34%	1,551,770.00	1,745,352.31	450,424.41	1,294,927.90		
Total de presupuesto				100.00%	3,580,625.00	3,936,832.31	616,153.54	3,320,678.77		

GOBIERNO DEL ESTADO DE CHIHUAHUA
SEGUIMIENTO DE INDICADORES
Presentados al Honorable Congreso del Estado
Mes de Febrero del 2023

104 - SECRETARIA DE INNOVACION Y DESARROLLO ECONOMICO											
2F009C1 - FOMENTO A LA ACTIVIDAD MINERA MEDIANTE EL DESARROLLO SUSTENTABLE											
DATOS DEL PROGRAMA											
Definición del programa				Beneficiarios							
Impulsar el establecimiento, así como el desarrollo de la competitividad de las y los empresarios y/o concesionarios del sector minero-metalúrgico a través de la asesoría, capacitación y apoyos financieros.				Población	Tipo	M	H	Total			
				OBJETIVO	Las y los empresarios y/o concesionarios del sector minerometalúrgico que se pretende atender	303.00	707.00	1,010.00			
				ATENDIDA	Las y los empresarios y/o concesionarios del sector minerometalúrgico que se pretende atender	7.00	211.00	218.00			
				Recursos del Programa				Presupuesto Autorizado	Presupuesto Modificado	Gasto	Variación Presup. Modificado vs Gasto
				0.00	0.00	0.00	0.00				
DATOS DEL INDICADOR											
Nivel	Resumen Narrativo										
FIN	Contribuir a impulsar la inversión del sector minero metalúrgico, a través del desarrollo de la competitividad de las y los empresarios y/o concesionarios del sector minero-metalúrgico										
Nombre del Indicador	Descripción del Indicador	Fórmula	Descripción de la Fórmula	Método de Cálculo	Tipo	Dimensión	Frecuencia				
Variación porcentual de la producción minera en el estado	Mide la variación porcentual de la producción minera del estado en el año actual con respecto al año anterior	$((PMT/PMT1)-1)*100$	$((Producción\ minera\ de\ empresas\ por\ municipio\ en\ el\ año\ actual/Producción\ minera\ de\ empresas\ por\ municipio\ en\ el\ año\ actual1)-1)*100$	Variación Porcentual	Estratégico	Eficacia	Anual				
Línea Base y Metas del Indicador											
Trayectoria	Descripción de las Variables	Unidad de Medida	Clasificación	Valor Inicial	Valor Programado	Línea Base	Meta				
ASCENDENTE	PMT - Producción minera de empresas por municipio en el año actual	Producción minera de empresas en dólares americanos	ACUMULADO	2,451,000,000.00	2,300,000,000.00	-3.47	-6.16				
	PMT1 - Producción minera de empresas por municipio en el año anterior	Producción minera de empresas en dólares americanos	CONSTANTE	2,539,000,000.00	2,451,000,000.00						



GOBIERNO DEL ESTADO DE CHIHUAHUA
SEGUIMIENTO DE INDICADORES
Presentados al Honorable Congreso del Estado
Mes de Febrero del 2023

104 - SECRETARIA DE INNOVACION Y DESARROLLO ECONOMICO				
2F009C1 - FOMENTO A LA ACTIVIDAD MINERA MEDIANTE EL DESARROLLO SUSTENTABLE				
DATOS DEL PROGRAMA				
Definición del programa Impulsar el establecimiento, así como el desarrollo de la competitividad de las y los empresarios y/o concesionarios del sector minero-metalúrgico a través de la asesoría, capacitación y apoyos financieros.	Beneficiarios			
	Población	Tipo	M	H
	OBJETIVO	Las y los empresarios y/o concesionarios del sector minero-metalúrgico que se pretende atender	303.00	707.00
	ATENDIDA	Las y los empresarios y/o concesionarios del sector minero-metalúrgico que se pretende atender	7.00	211.00
	Recursos del Programa			
	Presupuesto Autorizado	Presupuesto Modificado	Gasto	Variación Presup. Modificado vs Gasto
0.00	0.00	0.00	0.00	
Seguimiento del Indicador				
Variables del Indicador		Valor Logrado del Mes	Avances del Indicador	
			Mensual	Acumulado
				Avance Acum / Meta
Producción minera de empresas por municipio en el año actual		204,259,000.00		
Producción minera de empresas por municipio en el año anterior		2,451,000,000.00	-91.67	-84.12
1365.58%				
Justificación Mensual				
Observacione Mensual				

GOBIERNO DEL ESTADO DE CHIHUAHUA
SEGUIMIENTO DE INDICADORES
Presentados al Honorable Congreso del Estado
Mes de Febrero del 2023

104 - SECRETARIA DE INNOVACION Y DESARROLLO ECONOMICO								
2F009C1 - FOMENTO A LA ACTIVIDAD MINERA MEDIANTE EL DESARROLLO SUSTENTABLE								
DATOS DEL PROGRAMA								
Definición del programa				Beneficiarios				
Impulsar el establecimiento, así como el desarrollo de la competitividad de las y los empresarios y/o concesionarios del sector minero-metalúrgico a través de la asesoría, capacitación y apoyos financieros.				Población	Tipo	M	H	Total
				OBJETIVO	Las y los empresarios y/o concesionarios del sector minero-metalúrgico que se pretende atender	303.00	707.00	1,010.00
				ATENDIDA	Las y los empresarios y/o concesionarios del sector minero-metalúrgico que se pretende atender	7.00	211.00	218.00
Recursos del Programa								
Presupuesto Autorizado		Presupuesto Modificado		Gasto		Variación Presup. Modificado vs Gasto		
0.00		0.00		0.00		0.00		
DATOS DEL INDICADOR								
Nivel	Resumen Narrativo							
PROPOSITO	Las y los empresarios del sector minero-metalúrgico desarrollan su competitividad							
Nombre del Indicador	Descripción del Indicador	Fórmula	Descripción de la Fórmula	Método de Cálculo	Tipo	Dimensión	Frecuencia	
Variación porcentual del monto de inversión en los proyectos por las empresas en los municipios	Mide la variación porcentual del monto de inversión de los proyectos realizados por las empresas en los municipios en el año actual con respecto al año anterior	$((TMIT/TMIT1)-1)*100$	$((\text{Monto de inversión en los proyectos realizados por las empresas en los municipios en el año actual}/\text{Monto de inversión en los proyectos realizados por las empresas en los municipios en el año anterior})-1)*100$	Variación Porcentual	Estratégico	Eficacia	Anual	
Línea Base y Metas del Indicador								
Trayectoria	Descripción de las Variables	Unidad de Medida	Clasificación	Valor Inicial	Valor Programado	Línea Base	Meta	
ASCENDENTE	TMIT - Monto de inversión en los proyectos realizados por las empresas en los municipios en el año actual	Monto de inversión en dólares americanos	ACUMULADO	91,000,000.00	91,001,000.00	2.25	0	
	TMIT1 - Monto de inversión en los proyectos realizados por las empresas en los municipios en el año anterior	Monto de inversión en dólares americanos	CONSTANTE	89,000,000.00	91,000,000.00			



GOBIERNO DEL ESTADO DE CHIHUAHUA
SEGUIMIENTO DE INDICADORES
Presentados al Honorable Congreso del Estado
Mes de Febrero del 2023

104 - SECRETARIA DE INNOVACION Y DESARROLLO ECONOMICO					
2F009C1 - FOMENTO A LA ACTIVIDAD MINERA MEDIANTE EL DESARROLLO SUSTENTABLE					
DATOS DEL PROGRAMA					
Definición del programa		Beneficiarios			
Impulsar el establecimiento, así como el desarrollo de la competitividad de las y los empresarios y/o concesionarios del sector minero-metalúrgico a través de la asesoría, capacitación y apoyos financieros.		Población	Tipo	Total	
		OBJETIVO	Las y los empresarios y/o concesionarios del sector minero-metalúrgico que se pretende atender	1,010.00	
		ATENDIDA	Las y los empresarios y/o concesionarios del sector minero-metalúrgico que se pretende atender	218.00	
		Recursos del Programa			
Presupuesto Autorizado	Presupuesto Modificado	Gasto	Variación Presup. Modificado vs Gasto		
0.00	0.00	0.00	0.00		
Seguimiento del Indicador					
Variables del Indicador		Valor Logrado del Mes	Avances del Indicador		
			Mensual	Acumulado	Avance Acum / Meta
Monto de inversión en los proyectos realizados por las empresas en los municipios en el año actual		6,000,000.00			
Monto de inversión en los proyectos realizados por las empresas en los municipios en el año anterior		91,000,000.00	-93.41	-87.91	0.00%
Justificación Mensual					
Observación Mensual					

GOBIERNO DEL ESTADO DE CHIHUAHUA
SEGUIMIENTO DE INDICADORES
Presentados al Honorable Congreso del Estado
Mes de Febrero del 2023

104 - SECRETARIA DE INNOVACION Y DESARROLLO ECONOMICO					
2F009C1 - FOMENTO A LA ACTIVIDAD MINERA MEDIANTE EL DESARROLLO SUSTENTABLE					
DATOS DEL PROGRAMA					
Definición del programa Impulsar el establecimiento, así como el desarrollo de la competitividad de las y los empresarios y/o concesionarios del sector minero-metalúrgico a través de la asesoría, capacitación y apoyos financieros.	Beneficiarios				
	Población	Tipo	M	H	Total
	OBJETIVO	Las y los empresarios y/o concesionarios del sector minero-metalúrgico que se pretende atender	303.00	707.00	1,010.00
	ATENDIDA	Las y los empresarios y/o concesionarios del sector minero-metalúrgico que se pretende atender	7.00	211.00	218.00
	Recursos del Programa				
	Presupuesto Autorizado	Presupuesto Modificado	Gasto		Variación Presup. Modificado vs Gasto
0.00	0.00	0.00		0.00	

Observaciones Generales del Programa Presupuestario en el Período

Responsable del Programa



 Lic. Aida Ivonne Valles Chávez
 Directora de Minería

GOBIERNO DEL ESTADO DE CHIHUAHUA
SEGUIMIENTO DE INDICADORES
Presentados al Honorable Congreso del Estado
Mes de Febrero del 2023

104 - SECRETARIA DE INNOVACION Y DESARROLLO ECONOMICO					
2F009C1 - FOMENTO A LA ACTIVIDAD MINERA MEDIANTE EL DESARROLLO SUSTENTABLE					
DATOS DEL PROGRAMA					
Definición del programa Impulsar el establecimiento, así como el desarrollo de la competitividad de las y los empresarios y/o concesionarios del sector minero-metalúrgico a través de la asesoría, capacitación y apoyos financieros.	Beneficiarios				
	Población	Tipo	M	H	Total
	OBJETIVO	Las y los empresarios y/o concesionarios del sector minero-metalúrgico que se pretende atender	303.00	707.00	1,010.00
	ATENDIDA	Las y los empresarios y/o concesionarios del sector minero-metalúrgico que se pretende atender	7.00	211.00	218.00
	Recursos del Programa				
	Presupuesto Autorizado	Presupuesto Modificado	Gasto	Variación Presup. Modificado vs Gasto	
0.00	0.00	0.00	0.00		

Responsable del Ente Público



Mtra. María Angélica Granados Trespalacios
Secretaria de Innovación y Desarrollo Económico



GOBIERNO DEL ESTADO DE CHIHUAHUA
SEGUIMIENTO DE INDICADORES
Presentados al Honorable Congreso del Estado
Mes de Febrero del 2023

Ente Público	104 - SECRETARIA DE INNOVACION Y DESARROLLO ECONOMICO
Programa presupuestario	2P009L1 - PLANEACION, EVALUACION Y CONDUCCION DEL DESARROLLO ECONOMICO
Definición del Programa	Articulación eficaz de estrategias, políticas y programas del sector económico para la conservación de empleos de calidad en las unidades económicas para la población económicamente activa formal en el estado de Chihuahua a través de proyectos productivos, perfiles sectoriales y regionales, así como la creación de Instrumentos de inteligencia de negocio que incidan en el desarrollo económico.
Problema que atiende el Programa	107089 - Las unidades económicas en el estado de Chihuahua cuentan con una limitada conservación de empleos de calidad.

POBLACIONES					
Tipo	Descripción	Unidad de Medida Población	Total	Mujeres	Hombres
REFERENCIA	Las Unidades económicas para la población económicamente activa en el Estado	Unidades económicas para la población económicamente activa	124,219	0	0
NO AFECTADA	Las Unidades económicas para la población económicamente activa en el Estado	Unidades económicas para la población económicamente activa	0	0	0
POTENCIAL (AFECTADA)	Las Unidades económicas para la población económicamente activa en el Estado	Unidades económicas para la población económicamente activa	124,219	0	0
OBJETIVO	Las Unidades económicas para la población económicamente activa en el Estado que se pretende atender	Unidades económicas para la población económicamente activa	72,244	0	0
POSTERGADA	Las Unidades económicas para la población económicamente activa en el Estado	Unidades económicas para la población económicamente activa	51,975	0	0
ATENDIDA	Las Unidades económicas para la población económicamente activa en el Estado que se pretende atender	Unidades económicas para la población económicamente activa	0	0	0

ALINEACIÓN A INSTRUMENTOS DE PLANEACIÓN ESTRATÉGICA	
Eje Rector - Tema - Tema Transversal	E204T4 - CRECIMIENTO ECONOMICO, INNOVADOR Y COMPETITIVO - APOYO A LA INDUSTRIA - RESPETO DE LOS DERECHOS HUMANOS
OBJETIVO	Objetivos de Desarrollo Sostenible
	OD08 - Promover el crecimiento económico sostenido, inclusivo y sostenible, el empleo pleno y productivo y el trabajo decente para todos
TEMA	Plan Nacional de Desarrollo
	E306 - Impulsar la reactivación económica, el mercado interno y el empleo
OBJETIVO	Plan Estatal de Desarrollo 2022-2027
	E20401001 - Incrementar la competitividad de las micro, pequeñas y medianas empresas de la industria de la transformación del estado.
OBJETIVO	Programas de Mediano Plazo 2022 -2027
	PS08040001 - Desarrollar un entorno empresarial favorable para incrementar la calidad de los empleos de la población económicamente activa del estado.

PRESUPUESTO DEL PROGRAMA							
Mensual				Acumulado			
Autorizado	Modificado	Gasto	% de gasto / modificado	Autorizado	Modificado	Gasto	% de gasto / modificado
41,404,212.76	42,749,268.09	2,014,967.28	4.71	41,404,212.76	42,749,268.09	3,807,295.87	8.91

INDICADORES DEL PROGRAMA			
Total de Indicadores presentados al H. Congreso	Indicadores con avance	Indicadores sin avance	Indicadores sin avance - Con justificación
3	2.00	1	1

GOBIERNO DEL ESTADO DE CHIHUAHUA
SEGUIMIENTO DE INDICADORES
Presentados al Honorable Congreso del Estado
Mes de Febrero del 2023

Ente Público	104 - SECRETARIA DE INNOVACION Y DESARROLLO ECONOMICO								
Programa presupuestario	2P009L1 - PLANEACION, EVALUACION Y CONDUCCION DEL DESARROLLO ECONOMICO								
Definición del Programa	Articulación eficaz de estrategias, políticas y programas del sector económico para la conservación de empleos de calidad en las unidades económicas para la población económicamente activa formal en el estado de Chihuahua a través de proyectos productivos, perfiles sectoriales y regionales, así como la creación de Instrumentos de inteligencia de negocio que incidan en el desarrollo económico.								
Problema que atiende el Programa	107089 - Las unidades económicas en el estado de Chihuahua cuentan con una limitada conservación de empleos de calidad.								

FUENTES DE FINANCIAMIENTO									
Clave	Descripción	Origen	Interrelaciones	Porcentaje	Autorizado	Modificado	Gasto	Variación	
1110199	RECURSOS DEL ESTADO	RECURSOS FISCALES	2P009L1 - PLANEACION, EVALUACION Y CONDUCCION DEL DESARROLLO ECONOMICO	64.63%	26,758,923.72	27,327,425.93	913,059.40		26,414,366.53
1521699	FONDO GENERAL DE PARTICIPACIONES	RECURSOS FEDERALES	2P009L1 - PLANEACION, EVALUACION Y CONDUCCION DEL DESARROLLO ECONOMICO	35.37%	14,645,289.04	15,421,842.16	2,894,236.47		12,527,605.69
Total de presupuesto				100.00%	41,404,212.76	42,749,268.09	3,807,295.87		38,941,972.22

GOBIERNO DEL ESTADO DE CHIHUAHUA
SEGUIMIENTO DE INDICADORES
Presentados al Honorable Congreso del Estado
Mes de Febrero del 2023

104 - SECRETARIA DE INNOVACION Y DESARROLLO ECONOMICO									
2P009L1 - PLANEACION, EVALUACION Y CONDUCCION DEL DESARROLLO ECONOMICO									
DATOS DEL PROGRAMA									
Definición del programa					Beneficiarios				
Articulación eficaz de estrategias, políticas y programas del sector económico para la conservación de empleos de calidad en las unidades económicas para la población económicamente activa formal en el estado de Chihuahua a través de proyectos productivos, perfiles sectoriales y regionales, así como la creación de Instrumentos de inteligencia de negocio que incidan en el desarrollo económico.					Población	Tipo	M	H	Total
					OBJETIVO	Las Unidades económicas para la población económicamente activa en el Estado que se pretende atender	0.00	0.00	72,244.00
					ATENDIDA	Las Unidades económicas para la población económicamente activa en el Estado que se pretende atender	0.00	0.00	0.00
Recursos del Programa									
Presupuesto Autorizado			Presupuesto Modificado		Gasto		Variación Presup. Modificado vs Gasto		
0.00			0.00		0.00		0.00		
DATOS DEL INDICADOR									
Nivel	Resumen Narrativo								
FIN	Contribuir a incrementar la competitividad de las micro, pequeñas y medianas empresas de la industria de la transformación del estado, a través de la conservación de empleos de calidad en las unidades económicas en el estado de Chihuahua para la población económicamente activa.								
Nombre del Indicador	Descripción del Indicador	Fórmula	Descripción de la Fórmula	Método de Cálculo	Tipo	Dimensión	Frecuencia		
Variación porcentual anual de conservación del empleo	Mide la variación porcentual anual de la conservación del empleo en el año actual con respecto al año anterior	$((CET/CET1)-1)*100$	((Conservación de empleo en el año actual/ Conservación de empleo en el año actual1)-1)*100	Variación Porcentual	Estratégico	Eficacia	Anual		
Línea Base y Metas del Indicador									
Trayectoria	Descripción de las Variables	Unidad de Medida	Clasificación	Valor Inicial	Valor Programado	Línea Base	Meta		
ASCENDENTE	CET - Conservación de empleo en el año actual	Conservación de empleo	CONSTANTE	962,905.00	996,905.00	0.49	3.53		
	CET1 - Conservación de empleo en el año anterior	Conservación de empleo	CONSTANTE	958,177.00	962,905.00				

GOBIERNO DEL ESTADO DE CHIHUAHUA
SEGUIMIENTO DE INDICADORES
Presentados al Honorable Congreso del Estado
Mes de Febrero del 2023

104 - SECRETARÍA DE INNOVACION Y DESARROLLO ECONOMICO					
2P009L1 - PLANEACION, EVALUACION Y CONDUCCION DEL DESARROLLO ECONOMICO					
DATOS DEL PROGRAMA					
Definición del programa Articulación eficaz de estrategias, políticas y programas del sector económico para la conservación de empleos de calidad en las unidades económicas para la población económicamente activa formal en el estado de Chihuahua a través de proyectos productivos, perfiles sectoriales y regionales, así como la creación de Instrumentos de inteligencia de negocio que incidan en el desarrollo económico.	Beneficiarios				
	Población	Tipo	M	H	Total
	OBJETIVO	Las Unidades económicas para la población económicamente activa en el Estado que se pretende atender	0.00	0.00	72,244.00
	ATENDIDA	Las Unidades económicas para la población económicamente activa en el Estado que se pretende atender	0.00	0.00	0.00
	Recursos del Programa				
	Presupuesto Autorizado	Presupuesto Modificado	Gasto	Variación Presup. Modificado vs Gasto	
0.00	0.00	0.00	0.00		
Seguimiento del Indicador					
VARIABLES DEL INDICADOR	Valor Logrado del Mes	Avances del Indicador			
		Mensual	Acumulado	Avance Acum / Meta	
		Conservación de empleo en el año actual	981,673.00	1.95	1.95
Conservación de empleo en el año anterior	962,905.00				
Justificación Mensual					
Observacione Mensual					

GOBIERNO DEL ESTADO DE CHIHUAHUA
SEGUIMIENTO DE INDICADORES
Presentados al Honorable Congreso del Estado
Mes de Febrero del 2023

104 - SECRETARIA DE INNOVACION Y DESARROLLO ECONOMICO									
2P009L1 - PLANEACION, EVALUACION Y CONDUCCION DEL DESARROLLO ECONOMICO									
DATOS DEL PROGRAMA									
Definición del programa					Beneficiarios				
Articulación eficaz de estrategias, políticas y programas del sector económico para la conservación de empleos de calidad en las unidades económicas para la población económicamente activa formal en el estado de Chihuahua a través de proyectos productivos, perfiles sectoriales y regionales, así como la creación de Instrumentos de inteligencia de negocio que incidan en el desarrollo económico.					Población	Tipo	M	H	Total
					OBJETIVO	Las Unidades económicas para la población económicamente activa en el Estado que se pretende atender	0.00	0.00	72,244.00
					ATENDIDA	Las Unidades económicas para la población económicamente activa en el Estado que se pretende atender	0.00	0.00	0.00
Recursos del Programa									
Presupuesto Autorizado		Presupuesto Modificado		Gasto		Variación Presup. Modificado vs Gasto			
0.00		0.00		0.00		0.00			
DATOS DEL INDICADOR									
Nivel	Resumen Narrativo								
PROPOSITO	Las unidades económicas en el estado de Chihuahua conservan los empleos de calidad para la población económicamente activa.								
Nombre del Indicador	Descripción del Indicador	Fórmula	Descripción de la Fórmula	Método de Cálculo	Tipo	Dimensión	Frecuencia		
Variación porcentual de nuevos empleos del sector económico generados en el estado	Mide la variación porcentual de nuevos empleos del sector económico generados en el estado en el año actual con respecto al año anterior	$((NESEGT/NESEGT1)-1)*100$	((Nuevos empleos del sector económico generados en el año actual/Nuevos empleos del sector económico generados en el año anterior)-1)*100	Variación Porcentual	Estratégico	Eficacia	Anual		
Línea Base y Metas del Indicador									
Trayectoria	Descripción de las Variables	Unidad de Medida	Clasificación	Valor Inicial	Valor Programado	Línea Base	Meta		
ASCENDENTE	NESEGT - Nuevos empleos del sector económico generados en el año actual	Nuevos empleos del sector económico generados	ACUMULADO	32,428.00	34,000.00	17.07	4.85		
	NESEGT1 - Nuevos empleos del sector económico generados en el año anterior	Nuevos empleos del sector económico generados	CONSTANTE	27,700.00	32,428.00				

GOBIERNO DEL ESTADO DE CHIHUAHUA
SEGUIMIENTO DE INDICADORES
Presentados al Honorable Congreso del Estado
Mes de Febrero del 2023

104 - SECRETARIA DE INNOVACION Y DESARROLLO ECONOMICO						
2P009L1 - PLANEACION, EVALUACION Y CONDUCCION DEL DESARROLLO ECONOMICO						
DATOS DEL PROGRAMA						
Definición del programa Articulación eficaz de estrategias, políticas y programas del sector económico para la conservación de empleos de calidad en las unidades económicas para la población económicamente activa formal en el estado de Chihuahua a través de proyectos productivos, perfiles sectoriales y regionales, así como la creación de Instrumentos de inteligencia de negocio que incidan en el desarrollo económico.	Beneficiarios					
	Población	Tipo	M	H	Total	
	OBJETIVO	Las Unidades económicas para la población económicamente activa en el Estado que se pretende atender	0.00	0.00	72,244.00	
	ATENDIDA	Las Unidades económicas para la población económicamente activa en el Estado que se pretende atender	0.00	0.00	0.00	
	Recursos del Programa					
	Presupuesto Autorizado	Presupuesto Modificado	Gasto	Variación Presup. Modificado vs Gasto		
0.00	0.00	0.00	0.00			
Seguimiento del Indicador						
Variables del Indicador			Valor Logrado del Mes	Avances del Indicador		
				Mensual	Acumulado	Avance Acum / Meta
Nuevos empleos del sector económico generados en el año actual			7,402.00	-77.17	-42.12	-868.45%
Nuevos empleos del sector económico generados en el año anterior			32,428.00			
Justificación Mensual						
.						
Observacione Mensual						

GOBIERNO DEL ESTADO DE CHIHUAHUA
SEGUIMIENTO DE INDICADORES
Presentados al Honorable Congreso del Estado
Mes de Febrero del 2023

104 - SECRETARIA DE INNOVACION Y DESARROLLO ECONOMICO									
2P009L1 - PLANEACION, EVALUACION Y CONDUCCION DEL DESARROLLO ECONOMICO									
DATOS DEL PROGRAMA									
Definición del programa					Beneficiarios				
Articulación eficaz de estrategias, políticas y programas del sector económico para la conservación de empleos de calidad en las unidades económicas para la población económicamente activa formal en el estado de Chihuahua a través de proyectos productivos, perfiles sectoriales y regionales, así como la creación de Instrumentos de inteligencia de negocio que incidan en el desarrollo económico.					Población	Tipo	M	H	Total
					OBJETIVO	Las Unidades económicas para la población económicamente activa en el Estado que se pretende atender	0.00	0.00	72,244.00
					ATENDIDA	Las Unidades económicas para la población económicamente activa en el Estado que se pretende atender	0.00	0.00	0.00
					Recursos del Programa				
Presupuesto Autorizado		Presupuesto Modificado	Gasto	Variación Presup. Modificado vs Gasto					
0.00		0.00	0.00	0.00					
DATOS DEL INDICADOR									
Nivel	Resumen Narrativo								
COMPONENTE C02	Proyectos prioritarios de la SIDE evaluados								
Nombre del Indicador	Descripción del Indicador	Fórmula	Descripción de la Fórmula	Método de Cálculo	Tipo	Dimensión	Frecuencia		
Porcentaje del proyecto enfocado a las mujeres empresarias y/o emprendedoras identificado	Mide el porcentaje del proyecto enfocado a las mujeres empresarias y/o emprendedoras identificado con respecto al proyecto programado en el año actual	(PMEEIT /PMEEPT1)*100	(Proyecto enfocado a las mujeres empresarias y/o emprendedoras identificado en el año actual/Proyecto enfocado a las mujeres empresarias y/o emprendedoras programado en el año actual)*100	Porcentaje	Gestión	Eficiencia	Semestral		
Línea Base y Metas del Indicador									
Trayectoria	Descripción de las Variables		Unidad de Medida	Clasificación	Valor Inicial	Valor Programado	Línea Base	Meta	
REGULAR CONSTANTE	PMEEIT - Proyecto enfocado a las mujeres empresarias y/o emprendedoras identificado en el año actual		Proyecto	ACUMULADO	1.00	1.00	100	100	
	PMEEPT1 - Proyecto enfocado a las mujeres empresarias y/o emprendedoras programado en el año actual		Proyecto	CONSTANTE	1.00	1.00			

GOBIERNO DEL ESTADO DE CHIHUAHUA
SEGUIMIENTO DE INDICADORES
Presentados al Honorable Congreso del Estado
Mes de Febrero del 2023

104 - SECRETARIA DE INNOVACION Y DESARROLLO ECONOMICO										
2P009L1 - PLANEACION, EVALUACION Y CONDUCCION DEL DESARROLLO ECONOMICO										
DATOS DEL PROGRAMA										
Definición del programa					Beneficiarios					
Articulación eficaz de estrategias, políticas y programas del sector económico para la conservación de empleos de calidad en las unidades económicas para la población económicamente activa formal en el estado de Chihuahua a través de proyectos productivos, perfiles sectoriales y regionales, así como la creación de Instrumentos de inteligencia de negocio que incidan en el desarrollo económico.					Población	Tipo	M	H	Total	
					OBJETIVO	Las Unidades económicas para la población económicamente activa en el Estado que se pretende atender	0.00	0.00	72,244.00	
					ATENDIDA	Las Unidades económicas para la población económicamente activa en el Estado que se pretende atender	0.00	0.00	0.00	
Recursos del Programa										
Presupuesto Autorizado		Presupuesto Modificado		Gasto		Variación Presup. Modificado vs Gasto				
0.00		0.00		0.00		0.00				
Seguimiento del Indicador										
VARIABLES DEL INDICADOR							Valor Logrado del Mes	Avances del Indicador		
								Mensual	Acumulado	Avance Acum / Meta
Proyecto enfocado a las mujeres empresarias y/o emprendedoras identificado en el año actual							0.00	0.00	0.00	0.00%
Proyecto enfocado a las mujeres empresarias y/o emprendedoras programado en el año actual							1.00			
Justificación Mensual										
El proyecto enfocado a las mujeres empresarias y/o emprendedoras, está programado en el mes de agosto del 2023.										
Observaciones Mensual										

GOBIERNO DEL ESTADO DE CHIHUAHUA
SEGUIMIENTO DE INDICADORES
Presentados al Honorable Congreso del Estado
Mes de Febrero del 2023

104 - SECRETARIA DE INNOVACION Y DESARROLLO ECONOMICO				
2P009L1 - PLANEACION, EVALUACION Y CONDUCCION DEL DESARROLLO ECONOMICO				
DATOS DEL PROGRAMA				
Definición del programa		Beneficiarios		
Articulación eficaz de estrategias, políticas y programas del sector económico para la conservación de empleos de calidad en las unidades económicas para la población económicamente activa formal en el estado de Chihuahua a través de proyectos productivos, perfiles sectoriales y regionales, así como la creación de Instrumentos de inteligencia de negocio que incidan en el desarrollo económico.		Población	Tipo	Total
		OBJETIVO	Las Unidades económicas para la población económicamente activa en el Estado que se pretende atender	72,244.00
		ATENDIDA	Las Unidades económicas para la población económicamente activa en el Estado que se pretende atender	0.00
		Recursos del Programa		
Presupuesto Autorizado	Presupuesto Modificado	Gasto	Variación Presup. Modificado vs Gasto	
0.00	0.00	0.00	0.00	

Observaciones Generales del Programa Presupuestario en el Período

Responsable del Programa



Daniel Benítez Rojas
Director Administrativo

GOBIERNO DEL ESTADO DE CHIHUAHUA
SEGUIMIENTO DE INDICADORES
Presentados al Honorable Congreso del Estado
Mes de Febrero del 2023

104 - SECRETARIA DE INNOVACION Y DESARROLLO ECONOMICO					
2P009L1 - PLANEACION, EVALUACION Y CONDUCCION DEL DESARROLLO ECONOMICO					
DATOS DEL PROGRAMA					
Definición del programa Articulación eficaz de estrategias, políticas y programas del sector económico para la conservación de empleos de calidad en las unidades económicas para la población económicamente activa formal en el estado de Chihuahua a través de proyectos productivos, perfiles sectoriales y regionales, así como la creación de Instrumentos de inteligencia de negocio que incidan en el desarrollo económico.	Beneficiarios				
	Población	Tipo	M	H	Total
	OBJETIVO	Las Unidades económicas para la población económicamente activa en el Estado que se pretende atender	0.00	0.00	72,244.00
	ATENDIDA	Las Unidades económicas para la población económicamente activa en el Estado que se pretende atender	0.00	0.00	0.00
	Recursos del Programa				
	Presupuesto Autorizado	Presupuesto Modificado	Gasto	Variación Presup. Modificado vs Gasto	
0.00	0.00	0.00	0.00		

Responsable del Ente Público



Mtra. María Angélica Granados Trespalcios
Secretaria de Innovación y Desarrollo Económico

